

PSR



Programma
di Sviluppo Rurale per l'Umbria
2007 / 2013

MONITORAGGIO PROCEDURALE *aggiornato al 30.09.2013*



Unione Europea



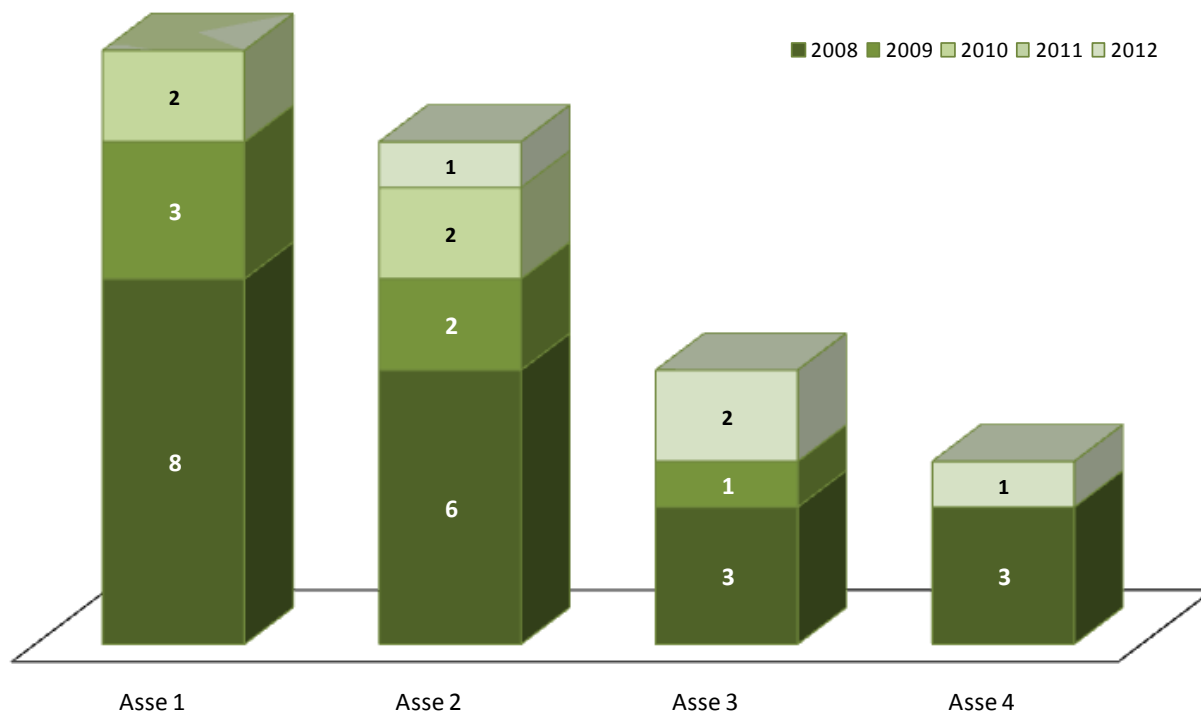
Repubblica Italiana



Regione Umbria

ALLEGATO A

Grafico delle misure attivate al 30 settembre 2013



ALLEGATO B

Grafico delle domande di aiuto e bandi

| MIS. | n. bandi avviati dal 2007 | Totali domande di aiuto | | | Istruttoria in corso | Data ultimo bando | Scadenza ultimo bando |
|-------------|---------------------------|-------------------------|-----------------|--------------------|----------------------|-------------------|--------------------------------|
| | | Domande presentate | Domande ammesse | Domande finanziate | | Approvazione atto | Presentazione domande di aiuto |
| 111 | 5 | 37 | 32 | 29 | BR | 10/12/2012 (BR) | — |
| 112 | 3 | 639 | 548 | 393 | — | 02/05/2013 | 05/06/2013 |
| 114 | 1 | 385 | 0 | 0 | — | 07/05/2013 | 15/06/2013 |
| 115 | 0 | 0 | 0 | 0 | — | — | — |
| 121 | 1 | 2201 | 2030 | 1104 | — | 20/05/2008 | 31/03/2011 |
| 122 | 1 | 220 | 213 | 197 | — | 21/08/2009 | 30/04/2011 |
| 123 | 1 | 208 | 179 | 155 | — | 20/05/2008 | 31/03/2011 |
| 124 | 3 | 129 | 91 | 87 | X | 30/05/2013 | 29/07/2013 |
| 125 | 0 | 32 | 32 | 32 | BR | 26/09/2011 (BR) | — |
| 126 | 3 | 144 | 123 | 118 | BR | 18/06/2010 | 30/09/2011 |
| 131 | 1 | 3012 | 2935 | 2935 | — | 23/07/2008 | 30/09/2011 |
| 132 | 1 | 752 | 618 | 615 | — | 23/07/2008 | 30/09/2011 |
| 133 | 9 | 85 | 72 | 67 | — | 25/09/2012 | 20/12/2012 |
| 144 | 1 | 412 | 412 | 412 | — | 13/07/2011 | 27/09/2011 |
| Asse 1 | 30 | 8256 | 7285 | 6144 | | | |
| 211 | 7 | 9592 | 9522 | 9522 | — | 26/03/2013 | 15/05/2013 |
| 212 | 7 | 7698 | 7620 | 7620 | — | 26/03/2013 | 15/05/2013 |
| 214 | 7 | 7292 | 6803 | 6803 | b-c2-d-f-BR | 02/04/2012 | 15/05/2013 |
| 215 | 6 | 353 | 284 | 284 | X | 11/04/2012 | 15/05/2013 |
| 216 | 1 | 84 | 0 | 0 | X | 19/03/2012 | 15/09/2012 |
| 221 | 2 | 261 | 227 | 220 | — | 10/11/2011 | 02/03/2012 |
| 222 | 1 | 0 | 0 | 0 | — | 30/11/2010 | 31/03/2011 |
| 223 | 2 | 33 | 30 | 30 | X | 10/11/2011 | 02/03/2012 |
| 225 | 3 | 33 | 18 | 18 | — | 30/03/2012 | 15/05/2012 |
| 226 | 7 | 41 | 41 | 41 | X-BR-30 set | 07/05/2013 | 30/09/2013 |
| 227 | 7 | 89 | 87 | 86 | 30-set | 07/05/2013 | 30/09/2013 |
| Asse 2 | 50 | 25476 | 24632 | 24624 | | | |
| 311 | 2 | 826 | 648 | 145 | X | 11/12/2012 | 17/02/2013 |
| 312 | 1 | 0 | 0 | 0 | X | 06/03/2013 | 13/09/2013 |
| 313 | 6 | 438 | 381 | 255 | BR | 16/09/2013 (BR) | — |
| 321 | 1 | 111 | 83 | 59 | BR | 08/03/2013 (BR) | — |
| 322 | 1 | 394 | 263 | 52 | X | 19/03/2010 | 22/10/2010 |
| 323 | 0 | 1 | 1 | 1 | BR | 30/07/2012 | — |
| Asse 3 | 11 | 1770 | 1376 | 512 | | | |
| 331 | 0 | 0 | 0 | 0 | — | | |
| 341 | 0 | 0 | 0 | 0 | — | | |
| 411 GAL | 5 | 0 | 0 | 0 | X | ? | ? |
| 413 GAL | 1 | 20 | 18 | 18 | X | 27/05/2008 | 25/08/2008 |
| 413 non GAL | 50 | 186 | 146 | 146 | X | ? | ? |
| 421 | 1 | 28 | 28 | 28 | X | 27/05/2008 | 25/08/2008 |
| 431 | 1 | 5 | 5 | 5 | — | 27/05/2008 | 25/08/2008 |
| Asse 4 | 58 | 239 | 197 | 197 | | | |
| 511 | 0 | 0 | 0 | 0 | — | | |
| 511 | 0 | 0 | 0 | 0 | | | |
| Tot. | 149 | 35741 | 33490 | 31477 | | | |


Si ricorda che il numero dei bandi non è effettivo (p.es. per le misure 112, 121, 123 esiste un unico bando; non sono indicati i bandi PIF e TAC2).

BR = beneficiario Regione

ALLEGATO D

Situazione N+2 al 02-10-2013 senza inviato non pagato

| Situazione N+2 al 02/10/2013 | | |
|--|-----------------------|-----------------------|
| Pagamenti in acconto (prefinanziamento 7%) | Pagamenti effettuati* | Pagamenti complessivi |
| 23.410.100,00 | 214.152.016,11 | 237.562.116,11 |



| Annualità 2011 (in disimpegno al 31.12.2013) - Periodo 2007-2011 | Importo annualità 2011 | Importo complessivo assegnato al periodo | Rimanente da liquidare (considerato acconto) | Capacità di spesa |
|--|------------------------|--|--|-------------------|
| | 76.825.000,00 | 200.433.000,00 | -37.129.116,11 | 118,52% |

| Annualità 2012 (in disimpegno al 31.12.2014) - Periodo 2007-2012 | Importo annualità 2012 | Importo complessivo assegnato al periodo | Rimanente da liquidare (considerato acconto) | Capacità di spesa |
|--|------------------------|--|--|-------------------|
| | 77.716.000,00 | 278.149.000,00 | 40.586.883,89 | 85,41% |

| Annualità 2013 (in disimpegno al 31.12.2015) - Periodo 2007-2013 | Importo annualità 2013 | Importo complessivo assegnato al periodo | Rimanente da liquidare (SENZA acconto)** | Capacità di spesa (SENZA acconto)** |
|--|------------------------|--|--|-------------------------------------|
| | 75.464.000,00 | 353.613.000,00 | 139.460.983,89 | 60,56% |

*, aggiornati al Decreto AGEA 375

**, l'acconto erogato a titolo di prefinanziamento (7% dell'importo complessivo inizialmente assegnato) non viene considerato in quanto al 31.12.2015 è necessario pagarlo.

| | 2007 | 2008 | 2009 | 2010 | 2011 | 2012 | 2013 | 2007-2013 |
|-------------------|------------|------------|------------|------------|------------|------------|------------|-------------|
| Risorse ordinarie | 29.832.000 | 29.657.000 | 29.250.000 | 29.892.000 | 73.499.000 | 73.378.000 | 70.025.000 | 335.533.000 |
| Risorse HC/RP | | | 1.394.000 | 3.583.000 | 3.326.000 | 4.338.000 | 5.439.000 | 18.080.000 |
| Totali | 29.832.000 | 29.657.000 | 30.644.000 | 33.475.000 | 76.825.000 | 77.716.000 | 75.464.000 | 353.613.000 |

ALLEGATO E

Situazione N+2 al 02-10-2013

| Situazione N+2 al 02.10.2013 | | | | |
|--|-----------------------|---|--------------|---------------------|
| Pagamenti in acconto (prefinanziamento 7%) | Pagamenti effettuati* | Importi autorizzati e non ancora pagati** | | Importi complessivi |
| 23.410.100,00 | 214.152.016,11 | Strutturali | 1.956.859,35 | 240.831.390,30 |
| | | Superficie | 1.312.414,84 | |
| | | Totale | 3.269.274,19 | |

| Annualità 2011 (in disimpegno al 31.12.2013) - Periodo 2007-2011 | Importo annualità 2011 | Importo complessivo assegnato al periodo | Rimanente da liquidare (considerato acconto) | Capacità di spesa |
|--|------------------------|--|--|-------------------|
| | 76.825.000,00 | 200.433.000,00 | -40.398.390,30 | 120,16% |

| Annualità 2012 (in disimpegno al 31.12.2014) - Periodo 2007-2012 | Importo annualità 2012 | Importo complessivo assegnato al periodo | Rimanente da liquidare (considerato acconto) | Capacità di spesa |
|--|------------------------|--|--|-------------------|
| | 77.716.000,00 | 278.149.000,00 | 37.317.609,70 | 86,58% |

| Annualità 2013 (in disimpegno al 31.12.2015) - Periodo 2007-2013 | Importo annualità 2013 | Importo complessivo assegnato al periodo | Rimanente da liquidare (SENZA acconto)*** | Capacità di spesa (SENZA acconto)*** |
|--|------------------------|--|---|--------------------------------------|
| | 75.464.000,00 | 353.613.000,00 | 136.191.709,70 | 61,49% |

*, aggiornati al Decreto AGEA 375

**, aggiornati al Decreto AGEA 375 per le misure a superficie e per le misure strutturali (inviati al 02.10.2013)

***, l'acconto erogato a titolo di prefinanziamento (7% dell'importo complessivo inizialmente assegnato) non viene considerato in quanto al 31.12.2015 è necessario pagarlo.

| | 2007 | 2008 | 2009 | 2010 | 2011 | 2012 | 2013 | 2007-2013 |
|-------------------|-------------------|-------------------|-------------------|-------------------|-------------------|-------------------|-------------------|--------------------|
| Risorse ordinarie | 29.832.000 | 29.657.000 | 29.250.000 | 29.892.000 | 73.499.000 | 73.378.000 | 70.025.000 | 335.533.000 |
| Risorse HC/RP | | | 1.394.000 | 3.583.000 | 3.326.000 | 4.338.000 | 5.439.000 | 18.080.000 |
| Totali | 29.832.000 | 29.657.000 | 30.644.000 | 33.475.000 | 76.825.000 | 77.716.000 | 75.464.000 | 353.613.000 |

ALLEGATO F

Tabella riepilogativa della situazione N+2 aggiornata al dec. 370 di AGEA

| PSR | OBIETTIVO DI SPESA AL 31/12/2013 | Totale SPESO dal 2007 al decreto 357 | | importi FEASR ancora da spendere entro il 31/12/2013 per evitare il disimpegno | |
|---------------------------|----------------------------------|--------------------------------------|------------|--|------------|
| Umbria | 177.022.900 | 211.633.099 | 120% | | |
| Val d'Aosta | 35.863.530 | 37.863.535 | 106% | | |
| Friuli V G | 76.383.890 | 71.339.264 | 93% | 5.044.626 | 7% |
| Liguria | 73.150.710 | 66.944.956 | 92% | 6.205.754 | 8% |
| Abruzzo | 113.692.230 | 102.147.810 | 90% | 11.544.420 | 10% |
| Puglia | 587.827.110 | 508.481.790 | 87% | 79.345.320 | 13% |
| Sicilia | 826.372.590 | 714.238.717 | 86% | 112.133.873 | 14% |
| Lazio | 195.274.120 | 166.035.768 | 85% | 29.238.352 | 15% |
| Marche | 139.542.600 | 118.522.120 | 85% | 21.020.480 | 15% |
| Molise | 59.466.700 | 50.485.621 | 85% | 8.981.079 | 15% |
| Basilicata | 250.287.500 | 209.251.350 | 84% | 41.036.150 | 16% |
| Sardegna | 371.498.500 | 308.674.005 | 83% | 62.824.495 | 17% |
| Campania | 640.715.570 | 524.859.596 | 82% | 115.855.974 | 18% |
| <i>Mipaaf Rete Rurale</i> | <i>26.877.313</i> | <i>21.942.169</i> | <i>82%</i> | <i>4.935.144</i> | <i>18%</i> |
| TOTALE | 3.573.975.263 | 3.112.419.800 | | 498.165.668 | |

Fonte dati AGEA; decreto n. 370; entrate contabilizzate al 30.06.2013

ALLEGATO H

Stato di avanzamento finanziario (SP) per misura al decreto 375 del 02-10-2013

| Misura | Spesa programmata (€) | Spesa sostenuta (€) | | Avanzamento finanziario (%) | | Avanzamento finanziario 2007 - 2013 |
|-----------------|-----------------------|----------------------|-----------------------|-----------------------------|--------------|-------------------------------------|
| | | 2013 | 2007 - 2013 | 2013 | 2007 - 2013 | |
| 111 | 10.650.886 | 842.750,00 | 7.670.318,70 | 7,91 | 72,02 | 72,02 |
| 112 | 19.746.818 | 546.590,80 | 6.994.130,78 | 2,77 | 35,42 | 35,42 |
| 114 | 7.418.432 | 0,00 | 0,00 | 0,00 | 0,00 | 0,00 |
| 115 | 0 | 0,00 | 0,00 | 0,00 | 0,00 | 0,00 |
| 121 | 94.881.975 | 8.399.932,38 | 90.226.963,47 | 8,85 | 95,09 | 95,09 |
| 122 | 13.206.114 | 1.982.586,54 | 7.135.398,92 | 15,01 | 54,03 | 54,03 |
| 123 | 74.956.614 | 3.463.087,71 | 62.318.398,25 | 4,62 | 83,14 | 83,14 |
| 124 | 19.174.023 | 193.257,01 | 482.560,14 | 1,01 | 2,52 | 2,52 |
| 125 | 21.122.091 | 0,00 | 10.468.141,57 | 0,00 | 49,56 | 49,56 |
| 126 | 14.885.045 | 443.985,37 | 8.337.292,99 | 2,98 | 56,01 | 56,01 |
| 131 | 5.300.614 | 0,00 | 3.630.000,00 | 0,00 | 68,48 | 68,48 |
| 132 | 6.100.955 | 112.149,95 | 480.474,06 | 1,84 | 7,88 | 7,88 |
| 133 | 12.211.295 | 599.443,20 | 4.427.715,94 | 4,91 | 36,26 | 36,26 |
| 144 | 4.772.727 | 853.499,66 | 2.657.134,66 | 17,88 | 55,67 | 55,67 |
| 211 | 32.635.290 | 3.499.711,84 | 28.208.844,75 | 10,72 | 86,44 | 86,44 |
| 212 | 12.891.250 | 1.783.855,14 | 10.954.109,20 | 13,84 | 84,97 | 84,97 |
| 214 | 215.194.810 | 33.604.310,89 | 163.664.294,29 | 15,62 | 76,05 | 76,05 |
| 215 | 5.640.614 | 1.443.559,32 | 4.025.468,42 | 25,59 | 71,37 | 71,37 |
| 216 | 3.040.273 | 0,00 | 0,00 | 0,00 | 0,00 | 0,00 |
| 221 | 33.589.206 | 1.044.449,58 | 18.450.445,48 | 3,11 | 54,93 | 54,93 |
| 222 | 0 | 0,00 | 0,00 | 0,00 | 0,00 | 0,00 |
| 223 | 760.068 | 0,00 | 4.465,56 | 0,00 | 0,59 | 0,59 |
| 225 | 1.047.750 | 0,00 | 238.067,27 | 0,00 | 22,72 | 22,72 |
| 226 | 19.070.662 | 2.081.454,46 | 8.440.640,89 | 10,91 | 44,26 | 44,26 |
| 227 | 21.701.705 | 1.602.824,47 | 14.692.030,37 | 7,39 | 67,70 | 67,70 |
| 311 | 28.905.023 | 1.331.793,63 | 10.797.341,55 | 4,61 | 37,35 | 37,35 |
| 312 | 5.580.886 | 0,00 | 0,00 | 0,00 | 0,00 | 0,00 |
| 313 | 17.951.318 | 1.062.964,36 | 6.322.184,00 | 5,92 | 35,22 | 35,22 |
| 321 | 11.769.095 | 1.918.704,54 | 5.155.432,01 | 16,30 | 43,80 | 43,80 |
| 322 | 9.873.410 | 1.513.732,55 | 2.168.458,68 | 15,33 | 21,96 | 21,96 |
| 323 | 5.320.477 | 0,00 | 0,00 | 0,00 | 0,00 | 0,00 |
| 331 | 0 | 0,00 | 0,00 | 0,00 | 0,00 | 0,00 |
| 341 | 0 | 0,00 | 0,00 | 0,00 | 0,00 | 0,00 |
| 411 | 16.291.637 | 0,00 | 0,00 | 0,00 | 0,00 | 0,00 |
| 413 | 14.567.318 | 441.076,57 | 986.466,40 | 3,03 | 6,77 | 6,77 |
| 421 | 2.081.045 | 103.874,65 | 107.874,65 | 4,99 | 5,18 | 5,18 |
| 431 | 7.600.682 | 443.622,07 | 3.781.522,31 | 5,84 | 49,75 | 49,75 |
| Assist. tecnica | 15.873.240 | 224.539,52 | 785.696,58 | 1,41 | 4,95 | 4,95 |
| Totale | 785.813.348 | 69.537.756,21 | 483.611.871,89 | 8,85 | 61,54 | 61,54 |

0,00 20,00 40,00 60,00 80,00 100,00

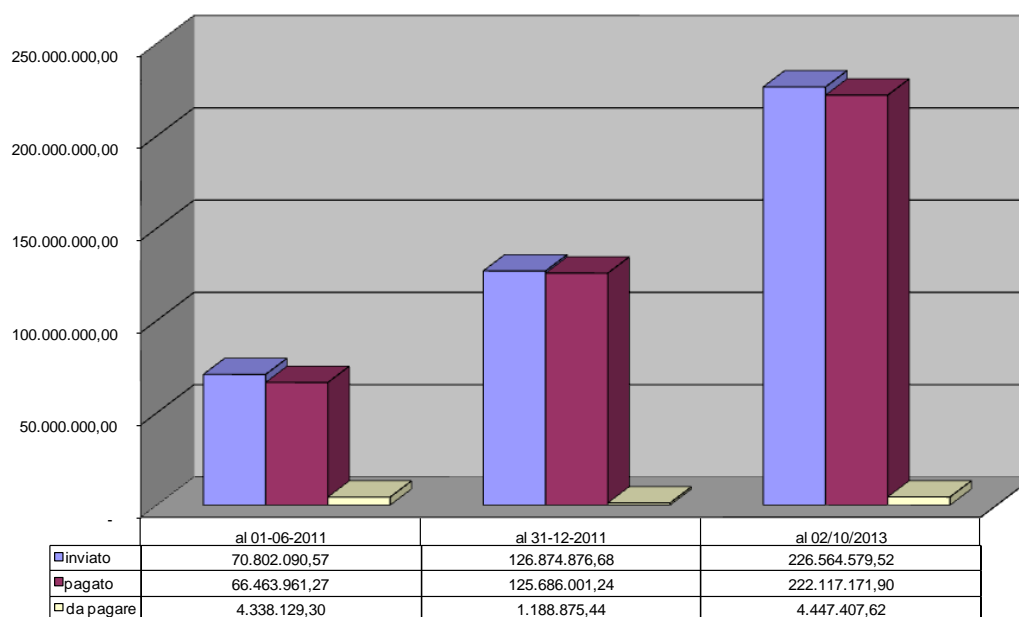
ALLEGATO I

Stato di avanzamento finanziario (SP) per asse al decreto 375 del 02-10-2013

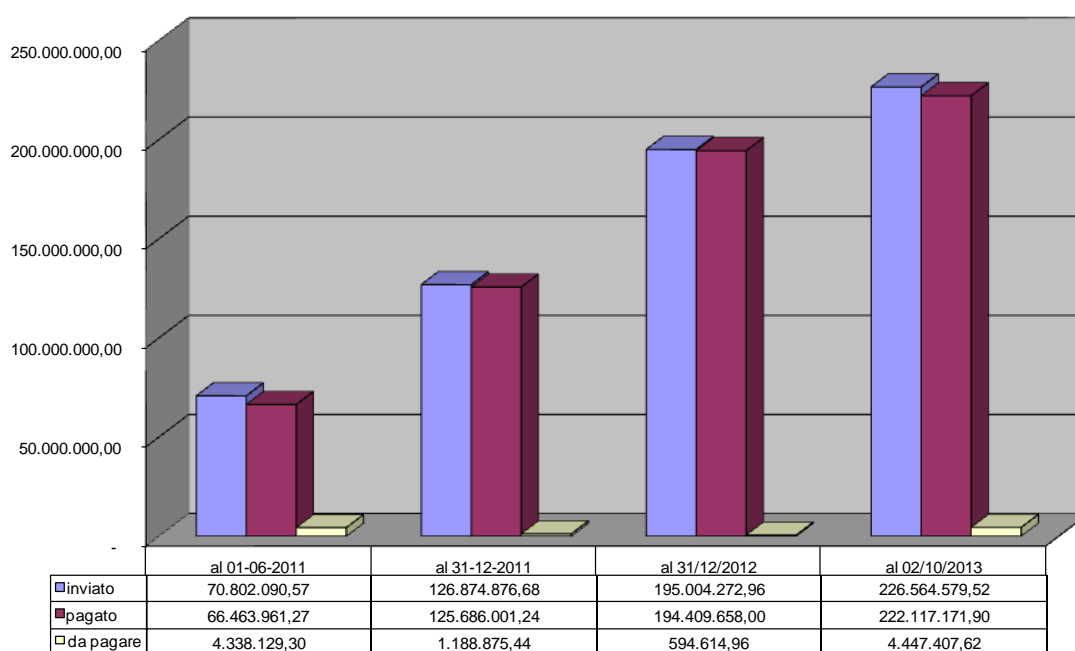
| Asse | Spesa programmata (€) | Spesa sostenuta (€) | | Avanzamento finanziario (%) | | Avanzamento finanziario 2007 - 2013 |
|-----------------|-----------------------|----------------------|-----------------------|-----------------------------|--------------|--|
| | | 2013 | 2007 - 2013 | 2013 | 2007 - 2013 | |
| Asse 1 | 304.427.589 | 17.437.282,62 | 204.828.529,48 | 5,73 | 67,28 | 67,28 |
| Asse 2 | 345.571.628 | 45.060.165,70 | 248.678.366,23 | 13,04 | 71,96 | 71,96 |
| Asse 3 | 79.400.209 | 5.827.195,08 | 24.443.416,24 | 7,34 | 30,79 | 30,79 |
| Asse 4 | 40.540.682 | 988.573,29 | 4.875.863,36 | 2,44 | 12,03 | 12,03 |
| Assist. tecnica | 15.873.240 | 224.539,52 | 785.696,58 | 1,41 | 4,95 | 4,95 |
| Totale | 785.813.348 | 69.537.756,21 | 483.611.871,89 | 8,85 | 61,54 | 61,54 |

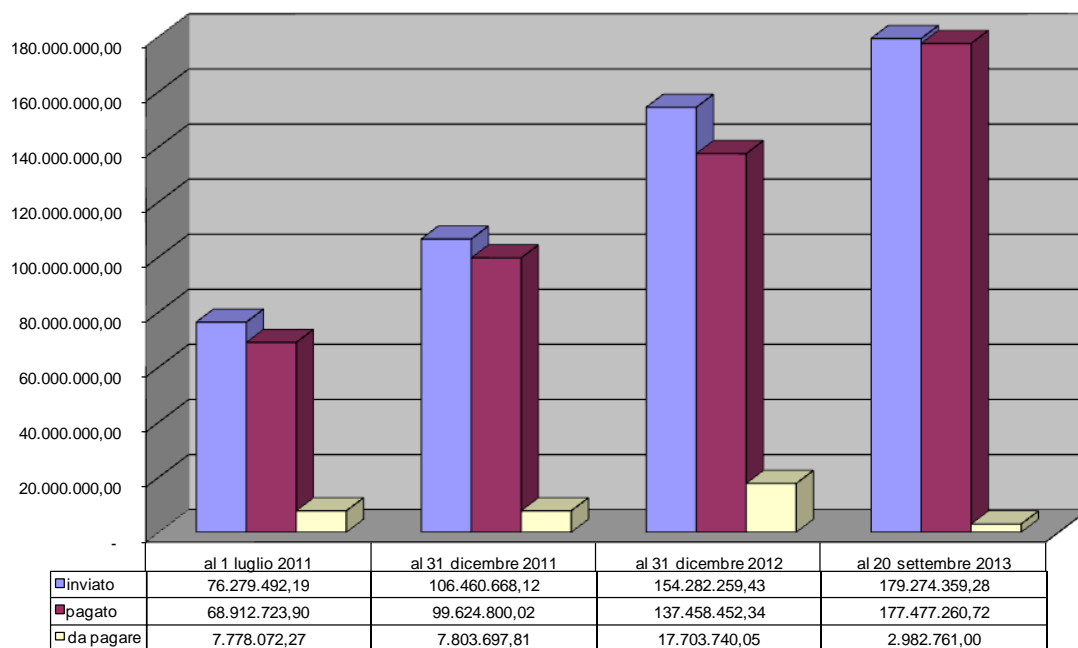
0,00 20,00 40,00 60,00 80,00

Situazione misure strutturali da giugno 2011 a ottobre 2013



Situazione misure strutturali da giugno 2011 a ottobre 2013



MISURE A PREMIO da luglio 2011 ad ottobre 2013**misure a premio da gennaio 2012 ad ottobre 2013**